

PLANEJAMENTO DO TRABALHO PEDAGÓGICO ESCOLA MUNICIPAL “FARID SALOMÃO”

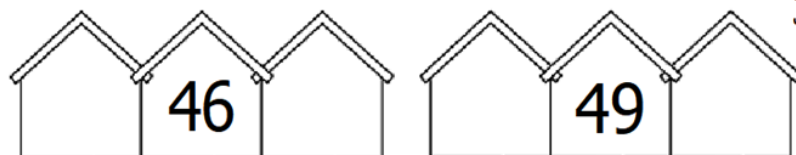
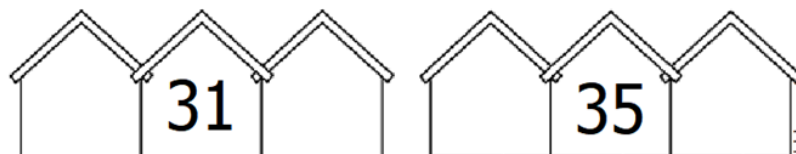
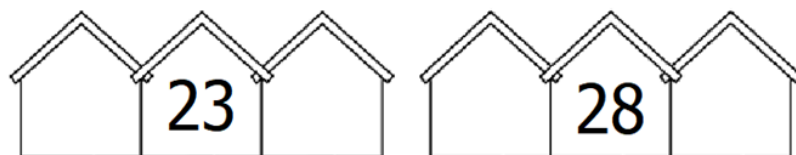
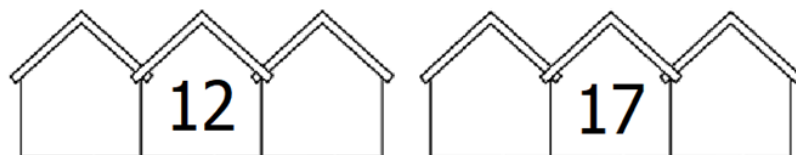
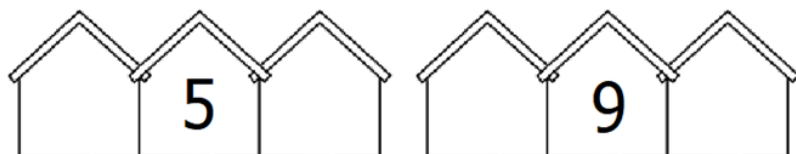
PROFESSORA: RAQUEL 1º ANO D

SEMANA DE 04 À 08 DE OUTUBRO DE 2021-

SEGUNDA – FEIRA (04/10)	TERÇA – FEIRA (05/10)	QUARTA-FEIRA (06/10)	QUINTA – FEIRA (07/10)	SEXTA – FEIRA (08/10)
<p>NO CADERNO DE MATEMÁTICA</p> <ul style="list-style-type: none">• ROTINA: CABEÇALHO,• NOME COMPLETO <p>FAÇA OS NUMERAIS DE 0 A 20.</p> <p>SEQUÊNCIA DIDÁTICA- EMAI</p> <p>ATIVIDADE 8.5 PÁGINA 52</p> <p>OBJETIVO: AMPLIAR O QUADRO NUMÉRICO ATÉ O 69 E CONTINUAR TRABALHANDO COM AS REGULARIDADES DO SISTEMA DE NUMERAÇÃO DECIMAL.</p>	<p>NO CADERNO DE PORTUGUÊS</p> <ul style="list-style-type: none">• ROTINA: CABEÇALHO,• NOME COMPLETO <p>FAÇA O ALFABETO E CIRCULE AS VOGAIS.</p> <p>SEQUENCIA DIDÁTICA- BARATINHA</p> <p>FAÇA A ATIVIDADE QUE ESTÁ NA FOLHINHA EM ANEXO.</p> <p>A ATIVIDADE UTILIZA DE MÚSICA PARA A REALIZAÇÃO DA MESMA. ENCONTRAR INFORMAÇÕES EXPLÍCITAS NO TEXTO.</p> <p>ASSITA AO VÍDEO PARA REALIZAR A ATIVIDADE.</p> <p>https://www.youtube.com/watch?v=l7VsurR48Ew&t=14s</p>	<p>NO CADERNO DE MATEMÁTICA</p> <ul style="list-style-type: none">• ROTINA: CABEÇALHO,• NOME COMPLETO <p>FAÇA OS NUMERAIS DE 0 A 30.</p> <p>SEQUÊNCIA DIDÁTICA- EMAI</p> <p>ATIVIDADE 9.2 PÁGINA 54</p> <p>OBJETIVO: A ATIVIDADE TEM COMO PROPOSTA DESENVOLVER A NOÇÃO ESPACIAL DE LOCALIZAÇÃO DE OBJETOS, UTILIZANDO VÁRIOS PONTOS DE REFERÊNCIA E VOCABULÁRIO APROPRIADO.</p> <p>ASSITAM AOS VÍDEOS PARA PODER REALIZAR AS ATIVIDADES</p> <p>https://www.youtube.com/watch?v=O_ox2HTIwT0&t=1s</p> <p>VÍDEO 2-</p> <p>https://www.youtube.com/watch?v=qPOp9YTTB6E</p>	<p>NO CADERNO DE PORTUGUÊS</p> <ul style="list-style-type: none">• ROTINA: CABEÇALHO,• NOME COMPLETO <p>FAÇA O ALFABETO E CIRCULE AS VOGAIS.</p> <p>SEQUÊNCIA DIDÁTICA- BARATINHA</p> <p>FAÇA A ATIVIDADE QUE ESTÁ NA FOLHINHA EM ANEXO.</p> <p>A ATIVIDADE EXPLORA A LINGUAGEM POR MEIO DE TRABALHO COM RIMAS.</p>	<p>PORTUGUÊS E MATEMÁTICA</p> <p>FAÇA A ATIVIDADE QUE ESTÁ NA FOLHINHA EM ANEXO.</p> <p>FAÇA O ANTECESSOR E O SUCESSOR DOS NÚMEROS.</p> <p>LEITURA DE PARLENDAS E RIMAS.</p>

NOME: _____

COMPLETE AS CASINHAS COM OS VIZINHOS DE CADA NÚMERO:



profrafaia.blogspot.com

COM A AJUDA DE UM ADULTO, FAÇA A LEITURA DA PARLENDIA E CIRCULE AS PALAVRAS QUE RIMAM.

SUCO GELADO
CABELO ARREPIADO
QUAL É A LETRA
DO SEU NAMORADO?

A-B-C-D-E-F-
G-H-I-J-K-L-M-
N-O-P-Q-R-S-
T-U-V-W-X-Y-Z

AGORA- PINTA A PRIMEIRA LETRA DO SEU NOME NO ALFABETO DA PARLENDIA

PLANEJAMENTO DO TRABALHO PEDAGÓGICO ESCOLA MUNICIPAL “FARID SALOMÃO”

PROFESSORA: RAQUEL 1º ANO D

SEMANA DE 18 À 22 DE OUTUBRO DE 2021-

ENSINO REMOTO-

SEGUNDA – FEIRA (18/10)	TERÇA – FEIRA (19/10)	QUARTA-FEIRA (20/10)	QUINTA – FEIRA (21/10)	SEXTA – FEIRA (22/10)
<p>NO CADERNO DE MATEMÁTICA</p> <ul style="list-style-type: none">• ROTINA: CABEÇALHO,• NOME COMPLETO <p>FAÇA OS NUMERAIS DE 0 A 20.</p> <p>SEQUÊNCIA DIDÁTICA- EMAI</p> <p>ATIVIDADE 9.3 PÁGINA 55 OBJETIVO: SEQUÊNCIA NUMÉRICA.</p>	<p>NO CADERNO DE PORTUGUÊS</p> <ul style="list-style-type: none">• ROTINA: CABEÇALHO,• NOME COMPLETO <p>FAÇA O ALFABETO E CIRCULE AS VOGAIS.</p> <p>SEQUENCIA DIDÁTICA- BARATINHA</p> <p>FAÇA A ATIVIDADE QUE ESTÁ NA FOLHINHA EM ANEXO.</p> <p>SEGMENTAR SÍLABA E CRIAR NOVAS PALAVRAS.</p>	<p>NO CADERNO DE MATEMÁTICA</p> <ul style="list-style-type: none">• ROTINA: CABEÇALHO,• NOME COMPLETO <p>FAÇA OS NUMERAIS DE 0 A 30.</p> <p>SEQUÊNCIA DIDÁTICA- EMAI</p> <p>ATIVIDADE 9.4 PÁGINA 56</p> <p>OBJETIVO: A ATIVIDADE TEM O PRPÓSITO DE EXPLORAR A LEITURA, ESCRITA E A COMPARAÇÃO DE NÚMEROS NATURAIS E REALIZAR A CONTAGEM ASCENDENTE E DESCENDENTE.</p>	<p>NO CADERNO DE PORTUGUÊS</p> <ul style="list-style-type: none">• ROTINA: CABEÇALHO,• NOME COMPLETO <p>FAÇA O ALFABETO E CIRCULE AS VOGAIS.</p> <p>SEQUENCIA DIDÁTICA- BARATINHA</p> <p>FAÇA A ATIVIDADE QUE ESTÁ NA FOLHINHA EM ANEXO.</p> <p>SEGEMTAR FRASES EM PALAVRAS CORRETAMENTE.</p>	<p>PORTUGUÊS E MATEMÁTICA</p> <p>FAÇA A ATIVIDADE QUE ESTÁ NA FOLHINHA EM ANEXO.</p> <p>COMPLETE O ALFABETO CANTANDO A PARLENDASUCO GELADO.</p> <p>FAÇA OS NUMERAIS DO 0 AO 50.</p>



--	--	--	--	--

	COMPLETE OS NUMERAIS.								
	0								
	10								
	20								
	30								
	40								
50									

NOME: _____ DATA: ____/____/____

PARLENDAS – SUCO GELADO

COMPLETE O ALFABETO, QUE COMPLEMENTA A PARLENDAS
'SUCO GELADO':

 SUCO GELADO
CABELO ARREPIADO 
QUAL É A LETRA
DO SEU NAMORADO (A)?

A						G	
				M			
Q						W	



ESCREVA SEU NOME COMPLETO

ATIVIDADES SUZANO

SEMANA DE 25 À 29 DE OUTUBRO DE 2021-

ENSINO REMOTO-

SEGUNDA – FEIRA (25/10)	TERÇA – FEIRA (26/10)	QUARTA-FEIRA (27/10)	QUINTA – FEIRA (28/10)	SEXTA – FEIRA (29/10)
<p>NO CADERNO DE MATEMÁTICA</p> <ul style="list-style-type: none"> • ROTINA: CABEÇALHO, • NOME COMPLETO <p>FAÇA OS NUMERAIS DE 0 A 20.</p> <p>SEQUÊNCIA DIDÁTICA- EMAI</p> <p>ATIVIDADE 9.5 PÁGINA 57 AVALIAÇÃO DAS APRENDIZAGENS DA UNIDADE.</p>	<p>NO CADERNO DE PORTUGUÊS</p> <ul style="list-style-type: none"> • ROTINA: CABEÇALHO, • NOME COMPLETO <p>FAÇA O ALFABETO E CIRCULE AS VOGAIS.</p> <p>SEQUENCIA DIDÁTICA-BARATINHA</p> <p>FAÇA A ATIVIDADE QUE ESTÁ NA FOLHINHA EM ANEXO.</p> <p>AMPLIAR CONHECIMENTO ACERCA DE CANTIGAS POPULARES E APRIMORAR A LEITURA/ ESCRITA.</p>	<p>NO CADERNO DE MATEMÁTICA</p> <ul style="list-style-type: none"> • ROTINA: CABEÇALHO, • NOME COMPLETO <p>FAÇA OS NUMERAIS DE 0 A 30.</p> <p>SEQUÊNCIA DIDÁTICA- EMAI</p> <p>ATIVIDADE 10.1 PÁGINA 60</p> <p>OBJETIVO: COMPREENSÃO DO SISTEMA DE NUMERAÇÃO DECIMAL ATRAVÉS DA COMPOSIÇÃO E DECOMPOSIÇÃO DE NÚMEROS NATURAIS DE DUAS OU MAIS ORDENS, UTILIZANDO FICHAS SOBREPOSTAS.</p> <p>ASSITA AO VÍDEO PARA REALIZAR A ATIVIDADE.</p> <p>https://www.youtube.com/watch?v=gJakxQh7vRE&t=4s</p>	<p>NO CADERNO DE PORTUGUÊS</p> <ul style="list-style-type: none"> • ROTINA: CABEÇALHO, • NOME COMPLETO <p>FAÇA O ALFABETO E CIRCULE AS VOGAIS.</p> <p>SEQUENCIA DIDÁTICA-BARATINHA</p> <p>FAÇA A ATIVIDADE QUE ESTÁ NA FOLHINHA EM ANEXO.</p> <p>INTERPRETAR TEXTOS E DESCREVER CARACTERÍSTICAS DE UM ANIMAL ESPECÍFICO.</p>	<p align="center">FERIADO- DIA DO FUNCIONÁRIO PÚBLICO</p>